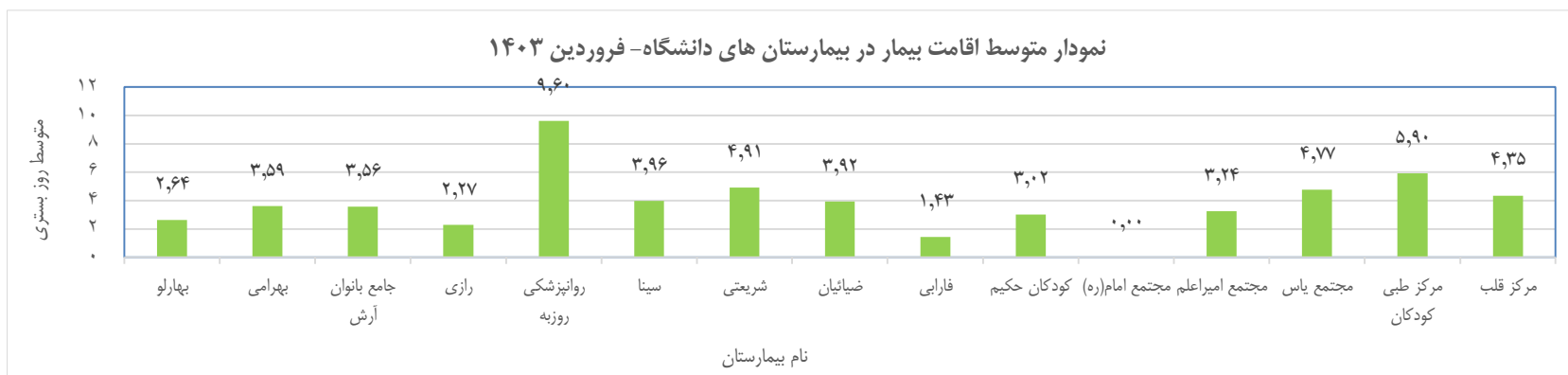
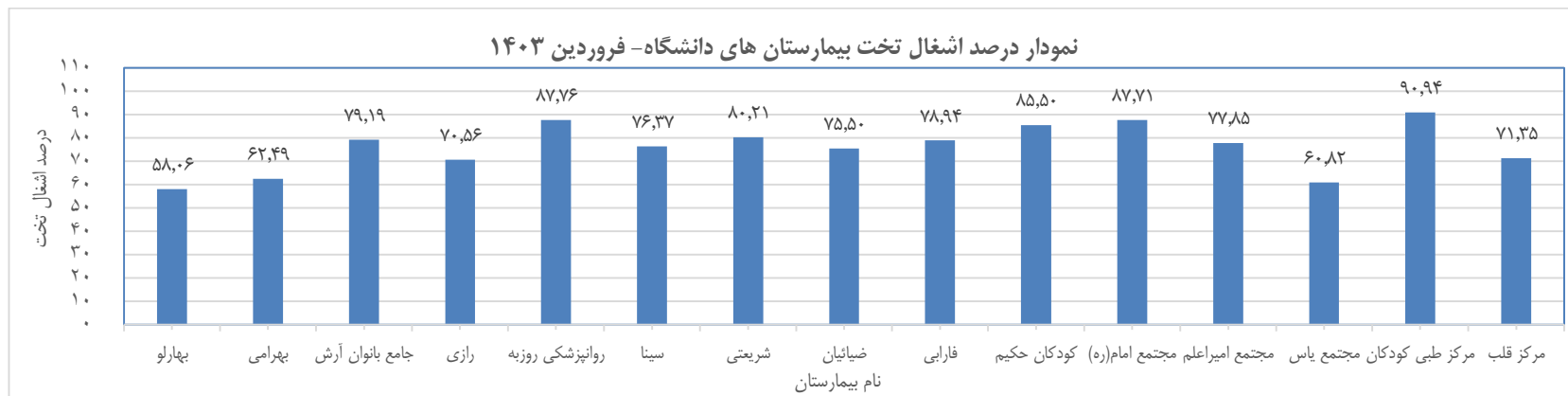


اینفوگرام شاخص‌های منتخب آمار فعالیت بیمارستان‌های دانشگاه ع.پ تهران - فروردین ۱۴۰۳



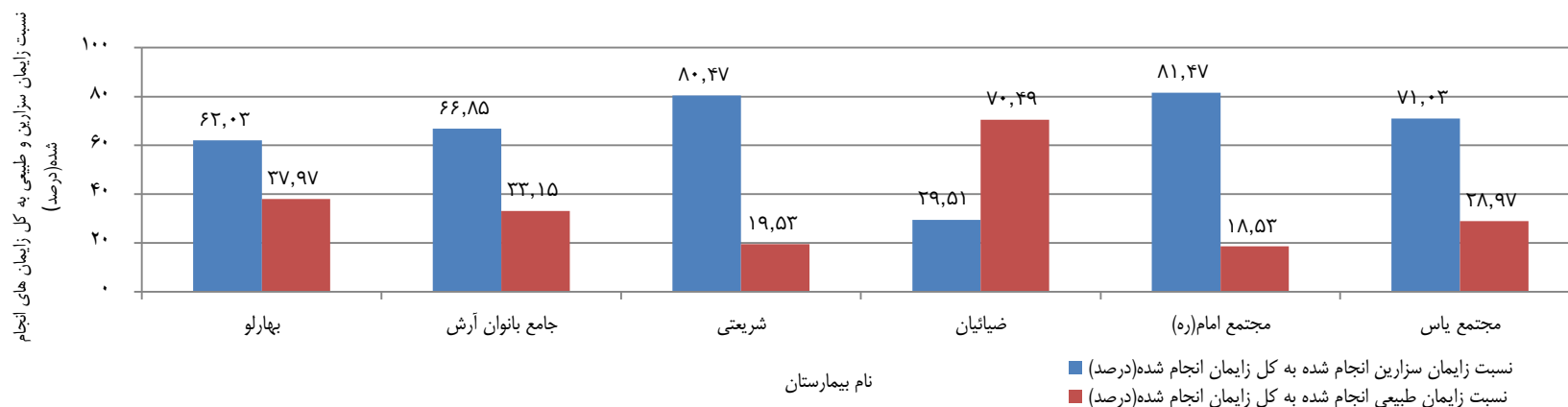
\*تکنه: کل روز بستری مجتمع بیمارستانی امام خمینی (ره) دریافت نشده است لذا شاخص متوسط اقامت بیمار قابل محاسبه نمی‌باشد.

## مدیریت آمار و فناوری اطلاعات

نمودار نسبت بیمار پذیری در بیمارستان های دانشگاه - فروردین ۱۴۰۳



نمودار شاخص های زایمان در بیمارستان های دانشگاه - فروردین ۱۴۰۳

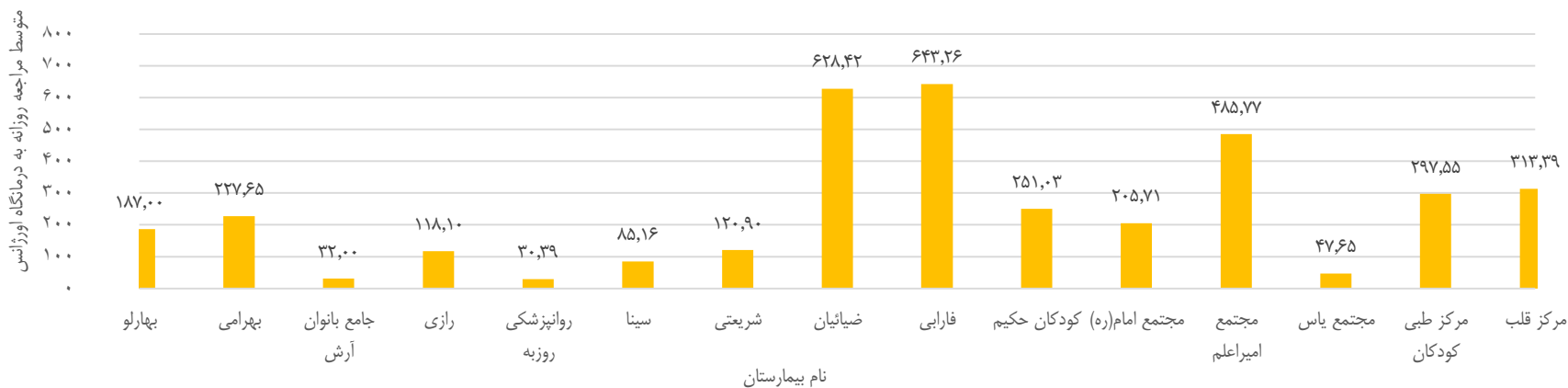


## مدیریت آمار و فناوری اطلاعات

نمودار نسبت فوت شده به بستری شده در هزار نفر در بیمارستان های دانشگاه - فروردین ۱۴۰۳

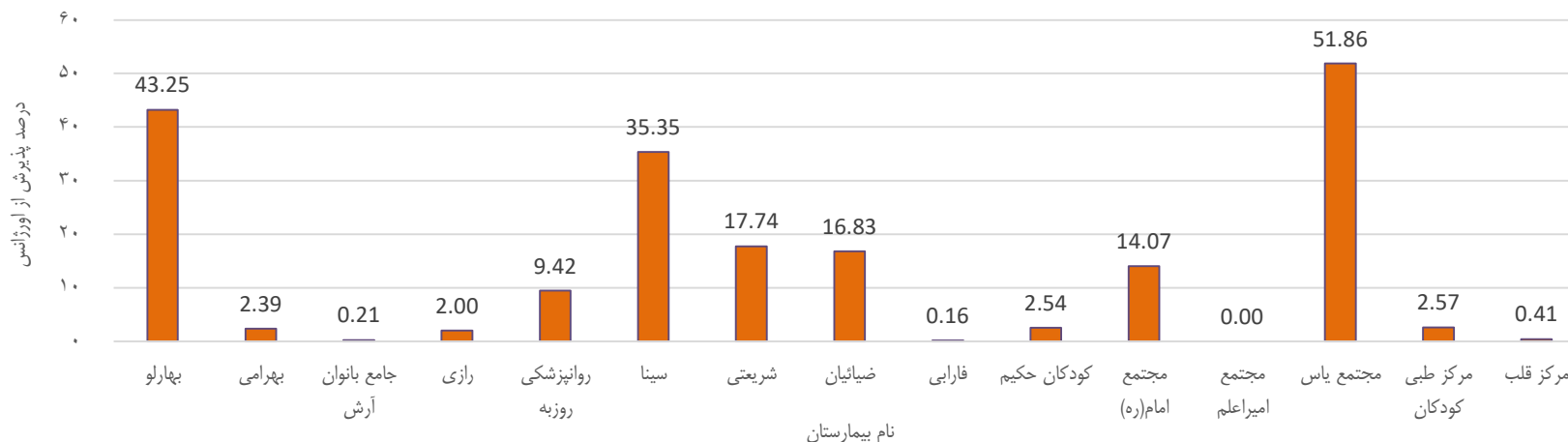


نمودار متوسط مراجعه روزانه به درمانگاه اورژانس بیمارستان های دانشگاه - فروردین ۱۴۰۳



### مدیریت آمار و فناوری اطلاعات

نمودار درصد پذیرش از ۱۱۵-بیمارستانهای دانشگاه- فروردین ۱۴۰۳



میزان ارجاع از سایر مراکز به بیمارستانهای دانشگاه - فروردین ۱۴۰۳

